

v. 3.0.2.04

Lors de la facturation clients fin de mois, vous avez la possibilité de prévisualiser les factures sans les numéroté, il s'agit d'une pré-facture. Vous pouvez donc les contrôler et modifier éventuellement les bordereaux.

Imprimer Factures
Sans Numéroté

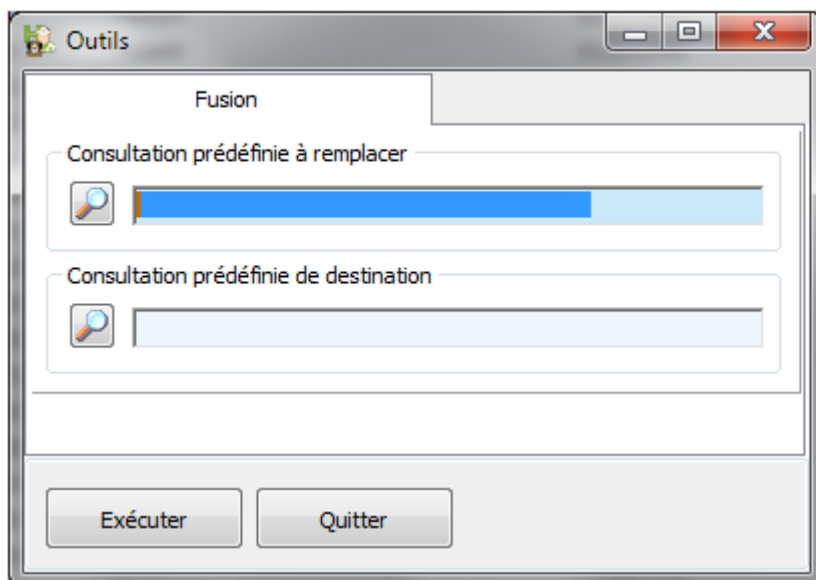
Pré-Facture n° 201487

Lors de l'impression des factures et suivant paramétrage, les médicaments injectés sont regroupés sous "Médicament Administrés". Dès à présent la quantité, la remise ne sont plus imprimées. Seuls le taux de TVA et le prix Total HTVA.

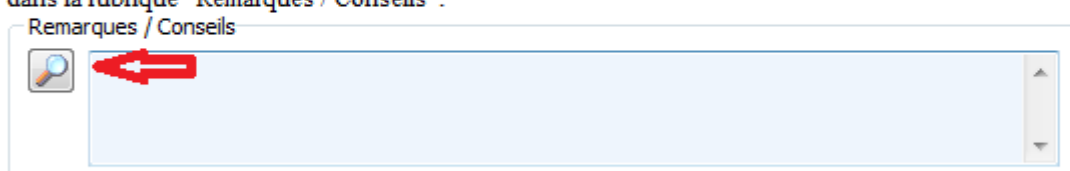
15/04/2014	Médicaments administrés	*	6	8.96
------------	-------------------------	---	---	------

L'impression du détail des factures se base sur l'ordre d'encodage des ventes / prestations dans le bordereau. Vous déterminez vous-même l'ordre d'impression !

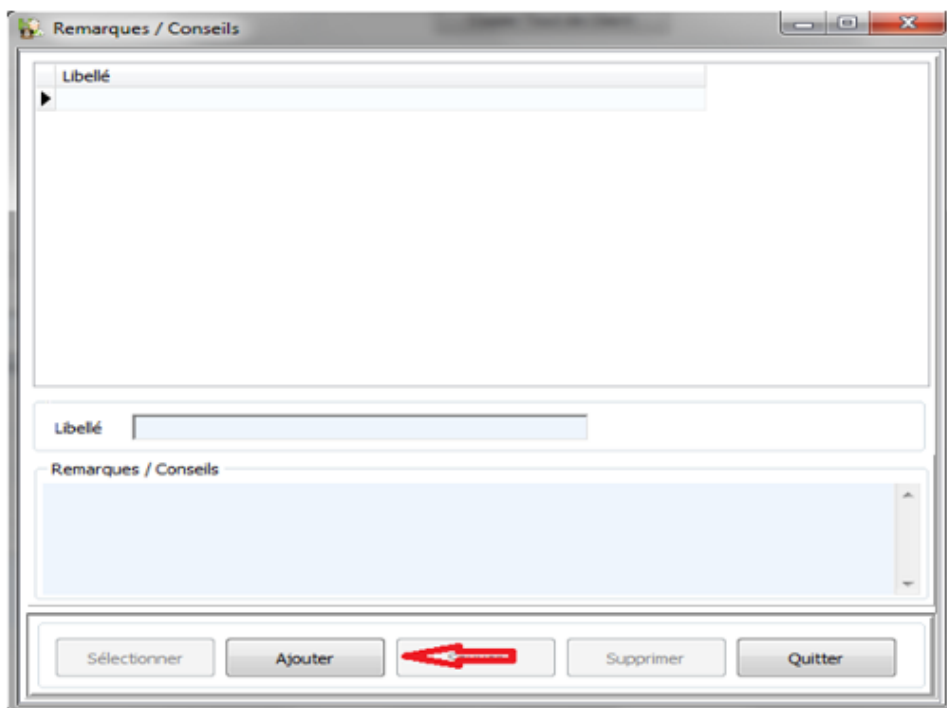
Dans les outils techniques, rubrique Animaux, vous avez la possibilité de fusionner des consultations standard.



Lors de l'encodage d'un DAF, vous avez la possibilité d'ajouter un texte qui sera imprimé dans le bas du DAF dans la rubrique "Remarques / Conseils".



Un signalétique est prévu pour enregistrer vos remarques / conseils.



Dans les options générales, onglet "Options Générales", une option est ajoutée pour limiter l'historique affiché.

Gestion Historique

Affichage à partir du 01/01/2013

Cette option s'applique à l'ensemble du programme : clients, animaux, facturations clients / fournisseurs...
 Vous avez toujours la possibilité de visualiser l'historique en cochant "Visualiser l'historique" dans les fiches où ce paramètre est géré.

Visualiser l'historique

Liste de la facturation Clients, le client de base est affiché à titre informatif.

Facturation Clients			
Liste		Détails	
	Date Création	Client	Client De Base
▶ BO	15/04/2014	Vercammen Carl	Van de Velde Wim

Synchronisation PC-PC : la gestion des groupes clients / animaux est gérées

Groupe particulier