

v 3.0.2.08

Dans la comptabilité Fournisseurs, dès que vous spécifiez une date, un mode de paiement ou un numéro d'extrait, la case « Facture Payée » est cochée.

Facture Payée	<input checked="" type="checkbox"/>		
Date	02/10/2014	Mode Paiement	<input type="text"/>
Extrait n°	0	Banque	001-117654-87

Les mentions légales sur les factures intracommunautaires, les notes de crédit et les factures duplicata ont été mis à jour et seront imprimées automatiquement sur les documents concernées.

Le prestataire n'a pas la possibilité de modifier ou supprimer ces mentions.

Facturation Intracommunautaire : Mention légale à imprimer	
Fr	Exonération : Livraison de biens non soumise à la TVA belge, Art 15, § 2 de la loi sur la TVA.
En	Exemption : Delivery of goods not submitted to Belgian VAT. Art. 15. § 2, of the VAT Code.
NL	Vrijstelling : Levering van goederen niet onderworpen aan Belgische BTW. ART. 15. § 2 van het WBTW.
De	Freistellung : Lieferung der ware unterliegt nicht der Belgischen MWST. Art. 15. § 2 des MWST. Gesetzes.
Duplicata Document : Mention légale à imprimer	
Fr	Double émis sur demande du client pour remplacer le document original perdu ou détruit.
NL	Dubbel uitgereikt op vraag van de klant ter vervanging van de verloren gegane of vernietigde originele document.
En	Duplicate issued on request of the customer in substitution for a lost or destroyed original invoice.
De	Duplikat auf Anfrage des Kunden ausgestellt aufgrund von Verlust oder Vernichten des Originaldokuments.
Note de crédit : Mention légale à imprimer	
Fr	TVA à rembourser à l'Etat dans la mesure où elle a été initialement déduite.
NL	BTW terug te storten aan de staat in de mate waarin ze oorspronkelijk in aftrek werd gebracht.
En	VAT to be refunded to the State to the extent that is was originally brought in rebate.
De	Mehrwertsteuer ist an den Staat zurückzuzahlen in Höhe des ursprünglich abgezogenen Betrages.

Au menu général, des raccourcis clavier sont ajoutés :

	Editer Client	Enter
	Nouveau Client	Ctrl+N
	Supprimer Client	Delete
<input checked="" type="checkbox"/>	Afficher uniquement les clients gérés	
	Filtre Nom-Prénom Client & Nom Animal	Ctrl+F
	Filtre sur les Clients / Animaux	Ctrl+G
	Désactiver le filtre	
	Comptabilité	Ctrl+D

N'oubliez pas que les raccourcis clavier « standard Windows », sont eux aussi, applicables (Ctrl + S, Ctrl + P, etc)

Si un client possède plusieurs animaux, vous pouvez accéder au signalétique de l'animal par Ctrl + numéro d'animal (première colonne)

1	Hestia	neen
2	Micha	EDRFTGHYJ

Ex : « Ctrl + 2 »

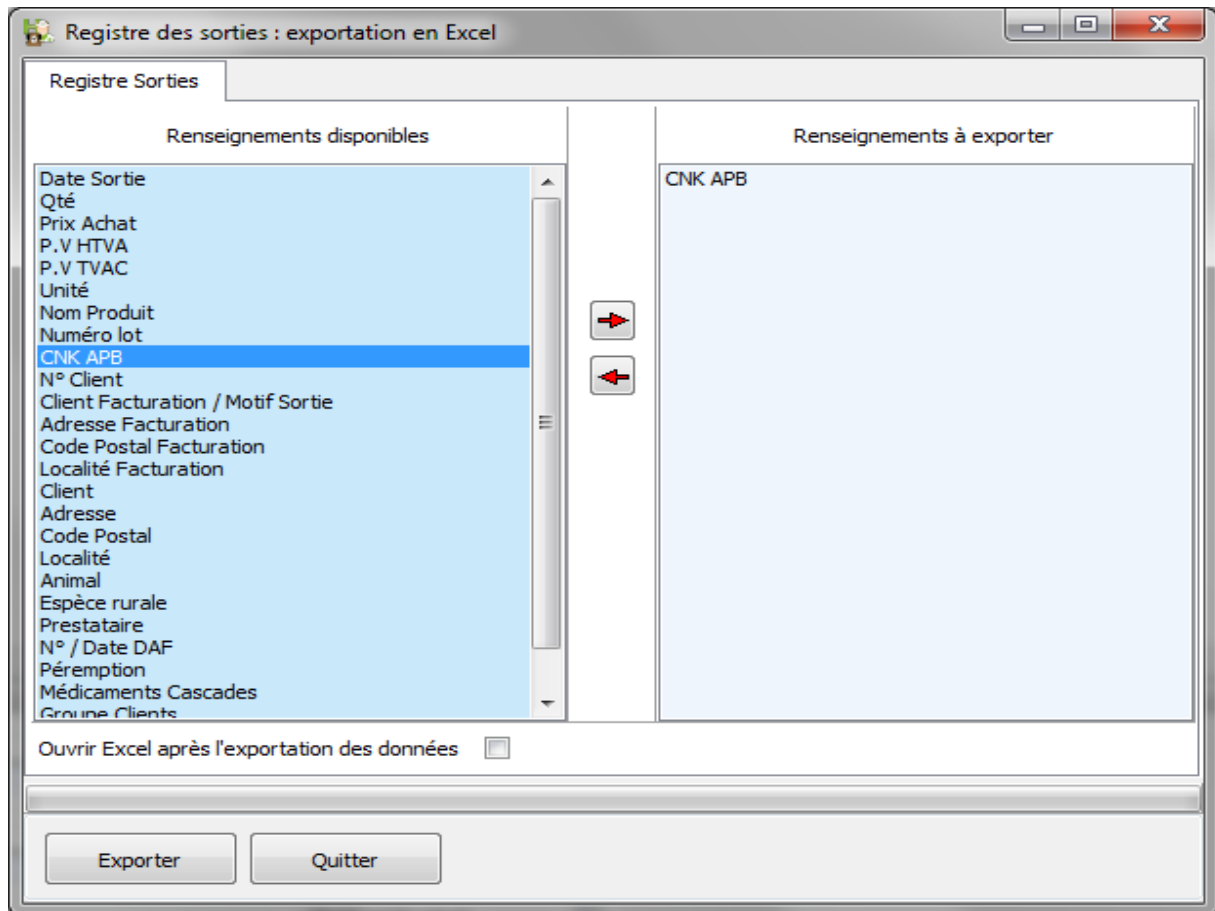
Une remise sur des médicaments administrés a été ajoutée dans le signalétique client.

Remise % pour les codes					
T	0.00	V	0.00	U	0.00

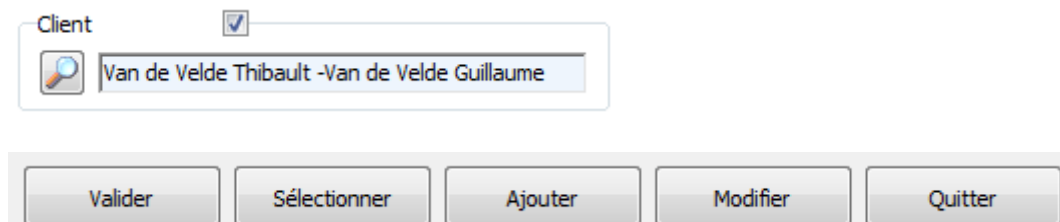
Si vous avez adapté pour une limitation de l'historique dans les options générales, vous pouvez faire appel à l'historique caché en faisant un click droit sur les grilles affichant les données, dans les signalétiques client, animal, commandes, etc

Visualiser l'historique
Sauvegarder la configuration des colonnes
Supprimer la configuration des colonnes

Dans le registre des sorties, le numéro CNK APB est repris dans l'export Excel.



Facturation fin de mois : on a ajouté la possibilité de facturer plusieurs clients en même temps. Vous devez sélectionner les clients à partir de la liste avec les boutons « Sélectionner » et « Valider ».



Sur l'étiquette Animal, le numéro de l'animal est imprimé.

*Van de Velde Thibault
Route sur Spy
4500 HUY*

Tel : 081 11 22 33 Gsm : 0474532143

*Micha - chien - berger Malinois - male
01/08/2012*

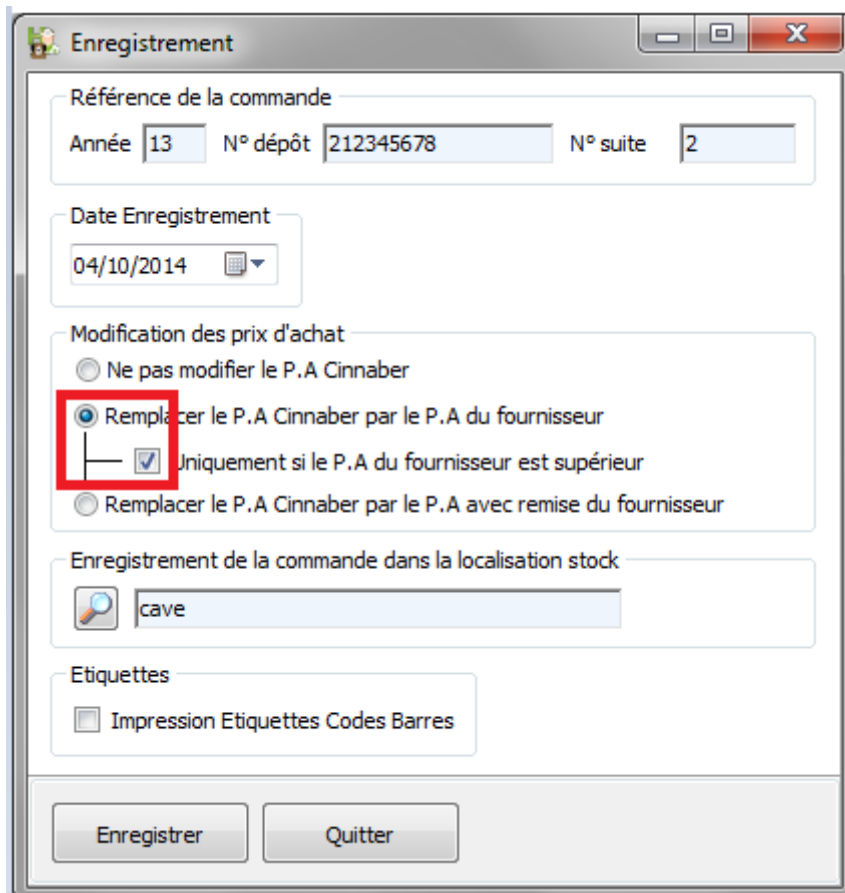
EL23234554566

EDRFTGHYJ



00014

Lors de l'enregistrement d'une commande, la dernière configuration utilisée pour la mise à jour des prix est mémorisée.



Enregistrement

Référence de la commande

Année 13 N° dépôt 212345678 N° suite 2

Date Enregistrement

04/10/2014

Modification des prix d'achat

Ne pas modifier le P.A Cinnaber

Remplacer le P.A Cinnaber par le P.A du fournisseur

Uniquement si le P.A du fournisseur est supérieur

Remplacer le P.A Cinnaber par le P.A avec remise du fournisseur

Enregistrement de la commande dans la localisation stock

cave

Etiquettes

Impression Etiquettes Codes Barres

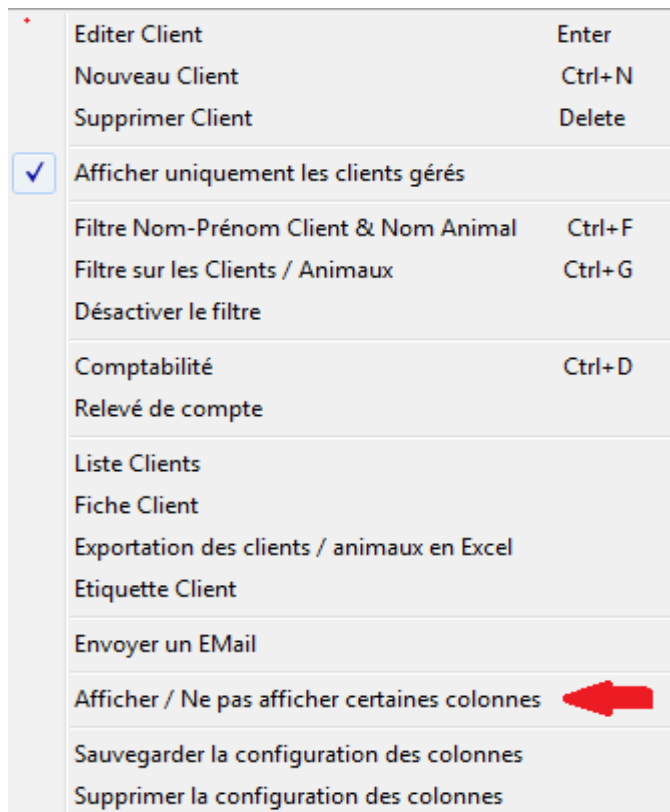
Enregistrer Quitter

Au menu général, pour les grilles des clients et animaux, dans la liste des médicaments et la liste de la comptabilité clients, vous avez la possibilité d'afficher ou de ne pas afficher certaines colonnes.

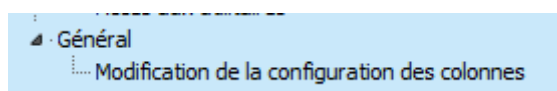
En faisant un click droit sur la grille, vous sélectionnez « Afficher/Ne pas Afficher certaines colonnes ».

Cette option affiche une fenêtre qui vous permet de (dé)cocher les colonnes que vous voulez visualiser.

N'oubliez pas de sauvegarder votre affichage préférentiel.



La modification de la configuration des colonnes peut être bloquée via les droits d'accès.



Lors de l'encodage d'une facturation client, la gestion de la TVA pour la contribution antibiotique est gérée.